






s 270007, t 570007 mint



s 270005, t 570005 sapphire



s 270008, t 570008 onyx



s 270004, t 570004 fossil



s 270003, t 570003 sisal




s 270002, t 570002 vanilla



s 270006, t 570006 ruby



s 270001, t 570001 sulphur



s 270015, t 570015 storm



s 270014, t 570014 eclipse



**flotex** mosaicos

Estilos de instalação

# Flotex mosaicos & versatilidade no design



**Nesta secção daremos conta dos métodos de instalação mais indicados para cada padrão. Todos os padrões na gama Linear estão disponíveis em mosaico. Desta mesma gama encontramos em rolo os padrões stratus, cirrus e pinstripe.**

Estas sugestões de instalação servem de inspiração e guia das opções disponíveis. Não hesite em usar a sua imaginação e combinar diferentes padrões. Nesta página pode ver uma combinação entre a gama stratus e cirrus que combinam na perfeição. Também a integrity<sup>2</sup> e a complexity funcionam muito bem em conjunto.





# Pinstripe

Um visual profissional que pode ser instalado em estilo tabuleiro de xadrez ou estilo tijolo. Estes dois modos de instalação resultam em visuais totalmente diferentes. Pinstripe pode ser instalado em ambientes de escritórios, comércio ou mesmo de lazer. O estilo criado encaixa em qualquer segmento.

## Estilos de instalação



Tabuleiro de xadrez



Estilo tijolo

# Cirrus

O padrão cirrus fica bem em qualquer lado e é muito versátil, pois pode ser instalado em vários estilos. Combinar os designs cirrus e stratus permite criar tons muito interessantes, para demarcar uma zona dentro de um espaço maior, por exemplo.

## Estilos de instalação



Estilo ladrilho



Estilo tijolo



Sentido único



Tabuleiro de xadrez



# Stratus

A diversidade de modos de instalação permite que se criem efeitos visuais totalmente díspares com o mesmo produto. Escolha e combine com uma referência do padrão cirrus e obtenha ainda mais hipóteses de criar um visual único.

## Estilos de instalação



Estilo ladrilho



Estilo tijolo



Sentido único



Tabuleiro de xadrez

# Complexity

Aplicado em estilo mais convencional em tabuleiro de xadrez ou no mais moderno e ousado estilo tijolo, o padrão complexity resulta sempre bem. Um visual profissional, mas que pode ser aplicado a qualquer segmento. A conjugação de complexity com integrity<sup>2</sup> dá origem a um produto final surpreendente.



## Estilos de instalação



Tabuleiro de xadrez



Estilo tijolo



# Integrity<sup>2</sup>

Cores discretas, design cheio de estilo. Integrity<sup>2</sup> tem ambos. Neste padrão, o único modo de instalação recomendado é o de tabuleiro de xadrez em que se revelam subtis tonalidades da mesma cor dando o destaque merecido ao revestimento.



## Estilos de instalação



tabuleiro de  
xadrez



Tabuleiro de xadrez



Detail